

LANZ BULLDOG HR8

-by Is_oldtimer und Forbidden-Mods-

STARTANLEITUNG simpleIC:

1.Motorstart

X Startet die Vorglühanimation und den Startprozess.




2.Lenkrad zurücksetzen

X spielt die Startanimation rückwärts ab und setzt das Lenkrad zurück.



3.MotorStop

X stoppt den Motor.




LANZ BULLDOG HR8


-by Is_oldtimer und Forbidden-Mods-

FUNKTIONEN simpleC:


X öffnen/schließen der Seitenklappe



X Heizlampe nach Vorne bewegen



X Heizlampe anschalten (smokeEffect nur bei laufendem Motor)



LANZ BULLDOG HR8

-by Is_oldtimer und Forbidden-Mods-

FUNKTIONEN simpleIC:

X Heizlampe unter Glühkopf setzen



X Heizlampe zurücksetzen



X Bedienung Winkerblinker Link/Rechts



LANZ BULLDOG HR8

-by Is_oldtimer und Forbidden-Mods-

FUNKTIONEN simpleC:


X Bedienung Lichtsteuerung



X Öffnen/Schließen Batteriekasten



X Öffnen/Schließen CabrioVerdeck



LANZ BULLDOG HR8

-by Is_oldtimer und Forbidden-Mods-

FUNKTIONEN simpleC:

X Cabrioverdeck ausblenden



X Seitendeckel ausblenden



X Ackerkrallen aufklappen



LANZ BULLDOG HR8

-by Is_oldtimer und Forbidden-Mods-

FUNKTIONEN simpleIC:

X Bedienung Heckhydraulik



! HINWEISE !

Es wird empfohlen in den Spieleinstellungen den „Automatischen Motorstart“ zu deaktivieren.

Bei konfigurierten Winkeblinker müssen zu Erst im Innenraum die simpleIC-Kreuze benutzt werden, danach funktionieren die Blinker auch über die Tasten NumPad1 und Numpad2.

! BENÖTIGTE MODS !

<https://forbidden-mods.de/filebase/file/11380-fs19-simpleic/>

<https://www.modding-welt.com/mods/file/2529-druckluftanlagen-sound-script/>

Credits V1.0.0

<author>Modersteller"Is_oldtimer", Modell+Idee+Ingame"Is_oldtimer,GIANTS", Sounds"qwertzuoqwe", Mr.Foxx, michl2, mattl26, Radnarben"DB601", Felgen Reifen Beleuchtung"WolflQ", Prefab Lizard Frontwheels"Kasztan18, DanioMods", AddConfig"lfkoNator", Prefab FirePlace"VectorMan", SimpleIC u. RMT u. ExtendedExhaust"modelleicher </author>